

ARREDI UFFICIO

BUSINNES OFFICE



errenova
Creating your space

Arredi Ufficio

Collaboriamo con molti tra i produttori più importanti del settore per offrire un'ampia scelta di soluzioni per uffici direzionali ed operativi, uffici informatizzati, call center e per ambienti di lavoro organizzati in openspace, sale riunioni e reception.

**Pareti**

Progettiamo ambienti funzionali e dinamici, proponendo pareti divisorie, attrezzate e mobili scorrevoli e manovrabili che, permettono di sfruttare ed ottimizzare al meglio ed in modo razionale gli spazi a disposizione, consentendo trasformazioni organizzative negli ambienti di lavoro

Librerie

Proponiamo la migliore soluzione estetica per ambienti commerciali e di lavoro

Archiviazione metallica

Vasta gamma di armadi metallici ad ante battenti o scorrevoli, armadi spogliatoio e casellari, armadi di sicurezza e casseforti.

Scaffalature metalliche

Forniamo scaffalature leggere, ad incastro e a bullone. Realizziamo impianti e scaffalature per la logistica integrata destinate allo stoccaggio, rispettando le direttive sulla sicurezza e le prerogative della funzionalità.

Sedute e Divani

Le sedute, nell'arredo ufficio, rappresentano un aspetto importante in quanto su di esse passiamo la maggior parte del tempo.

Proponiamo poltrone per ogni tipo di ambiente lavorativo, direzionali e operative, oltre ad un'ampia scelta per la collettività, le sale d'attesa e le sale meeting.

Soluzioni specifiche per auditorium, cinema e teatri, con prodotti ad elevato standard qualitativo e funzionale, prodotti idonei per sale conferenza da attrezzare con impianti elettrici e impianti di illuminazione.

Le sedie operative per il videoterminalista che selezioniamo per il nostro catalogo tengono in considerazione oltre alla sicurezza, la qualità, lo stile e l'ergonomia, il pieno rispetto delle normative vigenti, sono certificate e conformi alle norme previste dal D.Lgs 81/08.

Nella nostra proposta ve ne sono anche molte omologate in Classe 1 IM.

Contract

Per il Cliente che vuole avere un unico interlocutore forniamo la formula del Contract "chiavi in mano" con lo studio di un progetto che non contempla solamente la fornitura di arredi, pareti e sedute, ma prevede l'integrazione di una serie di prodotti e servizi, quali le "soluzioni su misura" come il cartongesso, i controsoffitti, i pavimenti sopraelevati, gli impianti di **illuminazione** ed i **tendaggi**. Proponiamo quindi un'ampia gamma di soluzioni anche per hotel, residence, **bed&breakfast** e aree comuni.

I nostri servizi

**Consulenza**

Il nostro personale specializzato, vi proporrà le soluzioni migliori per centrare insieme il vostro obiettivo.

**Sopraluogo**

Rilievo metrico degli spazi e conoscenza dei vincoli esistenti, sono le prime fasi per formulare un'ipotesi di progetto.

**Progettazione**

Servizio di progettazione e studio di fattibilità: proposta di arredo con soluzioni personalizzate. Progettazione 3D e rendering.

**Architetto in sede**

L'ERRENOVA mette a disposizione il suo studio di progettazione interno "ide" per la migliore scelta dei materiali e finiture.

**Trasporto e montaggio**

Offriamo il trasporto e montaggio su tutto il territorio Regionale e Nazionale.

**Assistenza post-vendita**

Sempre a disposizione attraverso organizzazione oramai collaudata nel tempo, possiamo garantire che sul tutto il territorio regionale entro le 2 ore successive alla chiamata un nostro tecnico interverrà per verificare l'esigenza o l'eventuale problema, ed entro le 24 ore successive interverrà la squadra specializzata per la sostituzione o riparazione.







E possibile richiedere il catalogo
della linea completa su;
info@errenova.it







È possibile scaricare il catalogo
della linea completa su:
info@errenova.it







ARCHDIREZIONALE



Il rapporto di tecnica e proporzioni esalta l'eleganza e la bellezza delle linee pulite che costituiscono la gamba pannellata e le varie soluzioni di pannellature frontali e laterali.
The technique and proportions ratio enhances the elegance and beauty of the clean lines that make up the paneled leg and the various front and lateral paneling solutions.

Le rapport entre technique et proportions exalte l'élégance et la beauté des lignes nettes qui constituent le piétement à panneau, et les différentes solutions de panneaux frontaux et latéraux.

Das Verhältnis zwischen Technik und Proportionen unterstreicht die Eleganz und Schönheit der reinen Linien, die das mit Paneel versehene Bein bilden, sowie die der verschiedenen Lösungen der vorderen und seitlichen Paneele.

De relatie van tussen techniek en proporties verheft de elegantie en schoonheid van de zuivere lijnen van de met paneel bedekte poot en de verschillende mogelijkheden met frontale en laterale panelen.

La relación de técnica y proporciones destaca la elegancia y la belleza de las líneas limpias que constituyen la pata con paneles y las varias soluciones previstas para los paneles laterales y frontales.








KRISTAL PARETE MONOLITICA IN VETRO

È possibile scaricare il catalogo
della linea completa su:
info@errenova.it





KRISTAL PARETI MONOLITICHE IN VETRO





ROLLING WALL PARETE CON MODULI SCORREVOLI IN VETRO



È possibile scaricare il catalogo
della linea completa su:
info@errenova.it





LINEA OPERATIVA LOGOS



È possibile scaricare il catalogo
della linea completa su:
<http://arredi.getcoral.com>

















**K095**

È possibile scaricare il catalogo
della linea completa su:
info@errenova.it





MBI = Bianco



MNT = Noce Canaletto



MRO = Rovere



MWE = Wengè

È possibile scaricare il catalogo della linea completa su:
info@errenova.it


FREZZA ARREDI PRONTO MAGAZZINO

LINEA LINK EASY

SCRIVANIE SINGOLE

Profondità cm 80
Altezza cm 74
Larghezza cm 160
Larghezza cm 180


ALLUNGO APPESO

Profondità cm 60,8
Altezza cm 74
Larghezza cm 100


GONNA FRONTALE

Spessore cm 1,8
Larghezza cm 160
Larghezza cm 180


CASSETTIERE SU RUOTE

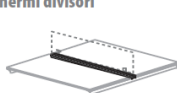
Tre cassetti
Larghezza cm 39,4
Altezza cm 56
Profondità cm 59


SCRIVANIE DOPPIE

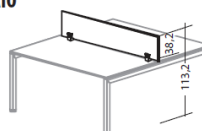
Profondità cm 80/80
Altezza cm 74
Larghezza cm 166x166,4
Larghezza cm 180x166,4


PROFILO ATTREZZABILE

Obbligatorio per schermi divisorio

Profondità cm 6,4
Larghezza cm 160
Larghezza cm 180


SCHERMO DIVISORIO

Melaminico
Spessore cm 1,2
Larghezza cm 160
Larghezza cm 180


CASSETTIERA METALLICA BIANCA

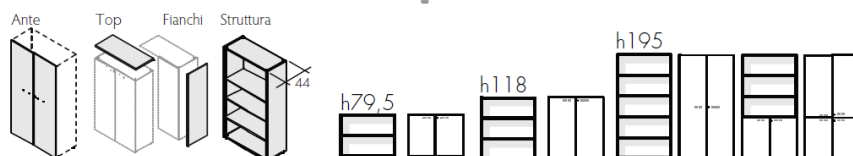
Tre cassetti su ruote
Larghezza cm 42
Altezza cm 59
Profondità cm 56


LIBRERIE PASSPARTOUT

LxPxH 90x44x79,5/118/195

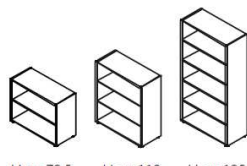
Struttura: colore Bianco

Ante, Top, Fianchi finitura: Bianco, Noce, Rovere e Wengè



LIBRERIE A GIORNO

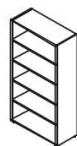
LxP cm 90x44



H cm 79,5



H cm 118



H cm 195


H cm 79,5
Ante cieche

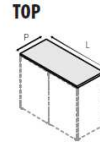
H cm 118
Ante cieche

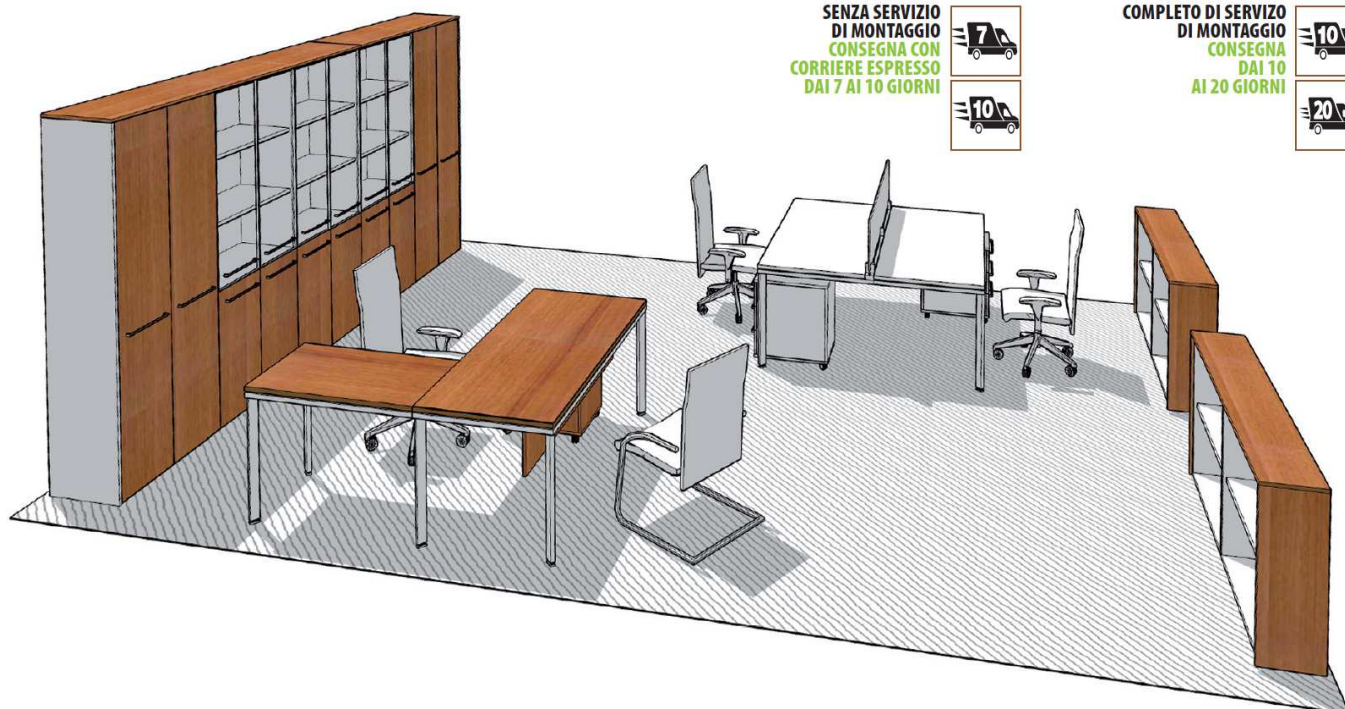
H cm 118
Ante vetro
trasparente

H cm 195
Ante cieche

H cm 195
a giorno e
basse cieche

H cm 195
2 basse cieche
+ 2 medie cieche

H cm 195
2 basse cieche
+ 2 vetro trasparente

LxP cm 90x46,2
LxP cm 180x46,2
LxP cm 270x46,2

H cm 79,5x46,2
H cm 118x46,2
H cm 195x46,2

SENZA SERVIZIO
DI MONTAGGIO
CONSEGNA CON
CORRIERE ESPRESSO
DAI 7 AI 10 GIORNI

COMPLETO DI SERVIZIO
DI MONTAGGIO
CONSEGNA
DAI 10
AI 20 GIORNI


CRUISE DIREZIONALE



WIN POLTRONA DIREZIONALE**Q-EASY** POLTRONA OSPITI PER MODELLI WIN

ATTIVA POLTRONA DIREZIONALE**AIRSPACE** POLTRONA DIREZIONALE

**LIBRE** POLTRONA DIREZIONALE**STAR** POLTRONA DIREZIONALE**NEST** POLTRONA DIREZIONALE

ALIA POLTRONA DIREZIONALE**SKYLINE** POLTRONA DIREZIONALE**KIRA** POLTRONA DIREZIONALE IN RETE

CHAT POLTRONA DIREZIONALE**LIBERTY** POLTRONA DIREZIONALE**AUREA** POLTRONA DIREZIONALE

032

SALISBURGO POLTRONA DIREZIONALE



VELA POLTRONA DIREZIONALE



VENUS POLTRONA DIREZIONALE



COROLLA SEDIA DIREZIONALE**180 SEDIA VISITATORE****COROLLA SEDIA OPERATIVA**

LULU'SEDIA OPERATIVA**LULU SEDIA OPERATIVA****LULU SEDIA VISITATORE**

PLUS SEDIA OPERATIVA**ANNY SEDIA OPERATIVA**

OTAVO SEDIA OPERATIVA



IMOLA SEDIA OPERATIVA



APUS SEDIA OPERATIVA



037

COMPIR SGABELLI



APUS SGABELLO



E900 SGABELLI PER LABORATORI



633NTK SGABELLO CONDUTTIVO



**APPLE SGABELLO
CON SCHIENALE IN RETE**



MEETING SEDUTE IMBOTTITE SU TRAVE**SLIGO** SEDUTE IN METALLO SU TRAVE**IRON** SEDUTE SU TRAVE

039

CONFERENCE SEDIA ATTESA



D500CP SEDIA ATTESA



ORION SEDIA ATTESA



TOSCA SEDIA ATTESA



DREAM SEDIA ATTESA**EASY-GO SEDIA ATTESA****ZETA SEDIA ATTESA****ERA SEDIA ATTESA**

HOST SEDIA ATTESA



YUMA SEDIA ATTESA



SERIE Q SEDIE ATTESA E SU TRAVE



AMERICAN CHAIR SEDIA PER COMUNITÀ



- MATT COLOURS
- orange 1086 C
 - brick 1135 C
 - fuchsia 1150 C
 - sky blue 1225 C
 - green 1320 C
 - light green 1330 C
 - beige 1450 C
 - dark green 1554 C
 - white 1730 C
 - black 1751 C

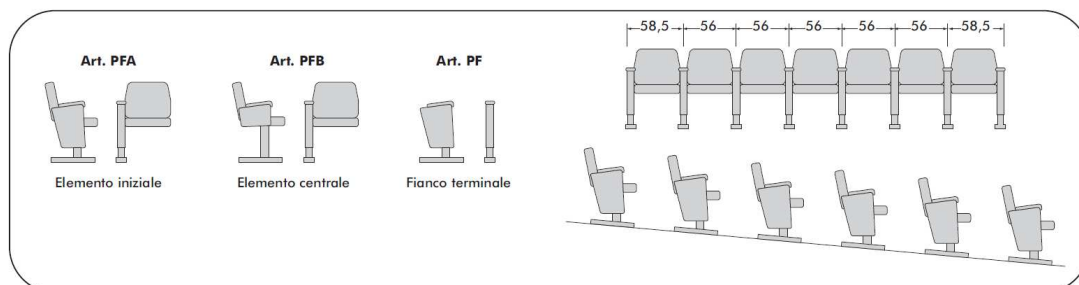
COMPIR SEDIA MENSA



Q20CONFERENZE



ADATEATRO



MY WAY POLTRONE ATTESA PIEGHEVOLI**MAYA POLTRONA E DIVANO****FLY POLTRONA ATTESA****GIOTTO POLTRONA ATTESA****TINY POLTRONA ATTESA PIEGHEVOLE**

YPSILON POLTRONA E DIVANO**COBE** POLTRONA E DIVANO**VOGUE** POLTRONA E DIVANI**ZOOM** POLTRONA E DIVANO

GO MEET TAVOLO RIBALTABILE SU RUOTE**TAVOLI PIEGHEVOLI****FLIP SCRIVANIA
PIEGHEVOLE**

faggio (FA)



grigio (GR)

KUBO CLASSIFICATORI PER CARTELLE SOSPese

SCHEDA TECNICA			
CASSETTIERA	2 CASS.	3 CASS.	4 CASS.
PESO	KG 26	KG 37	KG 47
PORTATA MASSIMA	40 KG PER CASSETTO		
VERNICIATURA	TESTURIZZATA A POLVERE		
SPESSORE ACCIAIO	MM 0,7		
GARANZIA	2 ANNI PER VIZI DI FABBRICAZIONE		
	TESTATA PER 80.000 CICLI DI APERTURA CASSETTI		

**LINE CLASSIFICATORI
PER CARTELLE SOSPese**

SCHEDA TECNICA			
CASSETTIERA	2 CASS.	3 CASS.	4 CASS.
PESO	KG 25,5	KG 35	KG 45
PORTATA MASSIMA	40 KG PER CASSETTO		
VERNICIATURA	TESTURIZZATA A POLVERE		
SUPERFICIE	OPACA A BUCCIA D'ARANCIA		
SPESSORE ACCIAIO	MM 0,6		
GARANZIA	5 ANNI PER VIZI DI FABBRICAZIONE		
	TESTATA PER 40.000 CICLI DI APERTURA CASSETTI		



ORION CASSETTIERE METALLICHE DA SCRIVANIA

BISLEY "SERIE A4"
CASSETTIERE METALLICHE
DA SCRIVANIABISLEY "SERIE A4"
CASSETTIERE METALLICHE
DA TERRA

048

ETERMET SCAFFALATURA AD INCASTRO ZINCATE



MODULO INIZIALE



MODULO AGGIUNTIVO



**ERREX SCAFFALE
AD INCASTRO IN KIT
(PRONTO MAGAZZINO)**

**SBA SCAFFALATURE METALLICHE
AD INCASTRO VERNICATE**



MODULO INIZIALE



MODULO AGGIUNTIVO



Colori ante*



noce canaletto (NC)



pero (PE)



rovere scuro (RS)

MC ARCHIVIAZIONE ARMADI METALLICI AD ANTE SCORREVOLI IN MELAMINICO FINITURA LEGNO



Colori struttura



grigio antracite



argento

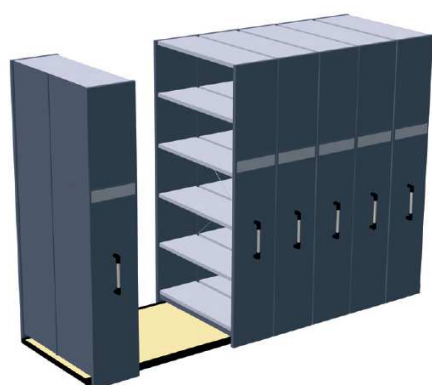
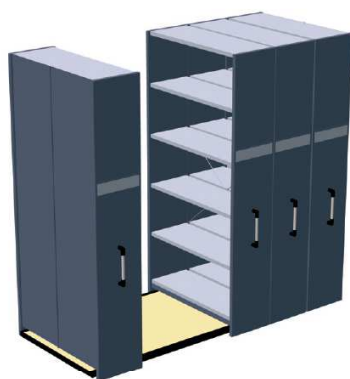


bianco

CASELLARI METALLICI**GUARDAROBA METALLICI SOVRAPPosti**

ARMADI METALLICI CON ANTE BATTENTI**CON ANTE SCORREVOLI****CON ANTE SCORREVOLI IN VETRO****ARMADI METALLICI A SERRANDINA**

ARMADI METALLICI SPOGLIATOIO**MODELLO UNIVERSALE****MODELLO SOVRAPPONTO****MODELLO CON DIVISORIO INTERNO****CARTELLIERE METALLICHE**

ROLLOFFICE ARCHIVIO METALLICO COMPATTABILE**ARMADI METALLICI DI SICUREZZA****PRIVACY ARMADI METALLICI**

ARREDI UFFICIO

BUSINNES OFFICE

Ufficio tecnico e Progettazione

Telefono: (+39) 070.851729

Fax: (+39) 070.8474156

info@errenova.it

Commerciale

Telefono: (+39) 070.851729

Fax: (+39) 070.8474156

errenovasrl@tiscali.it